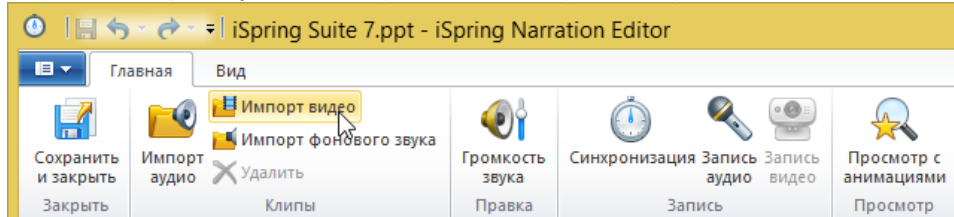


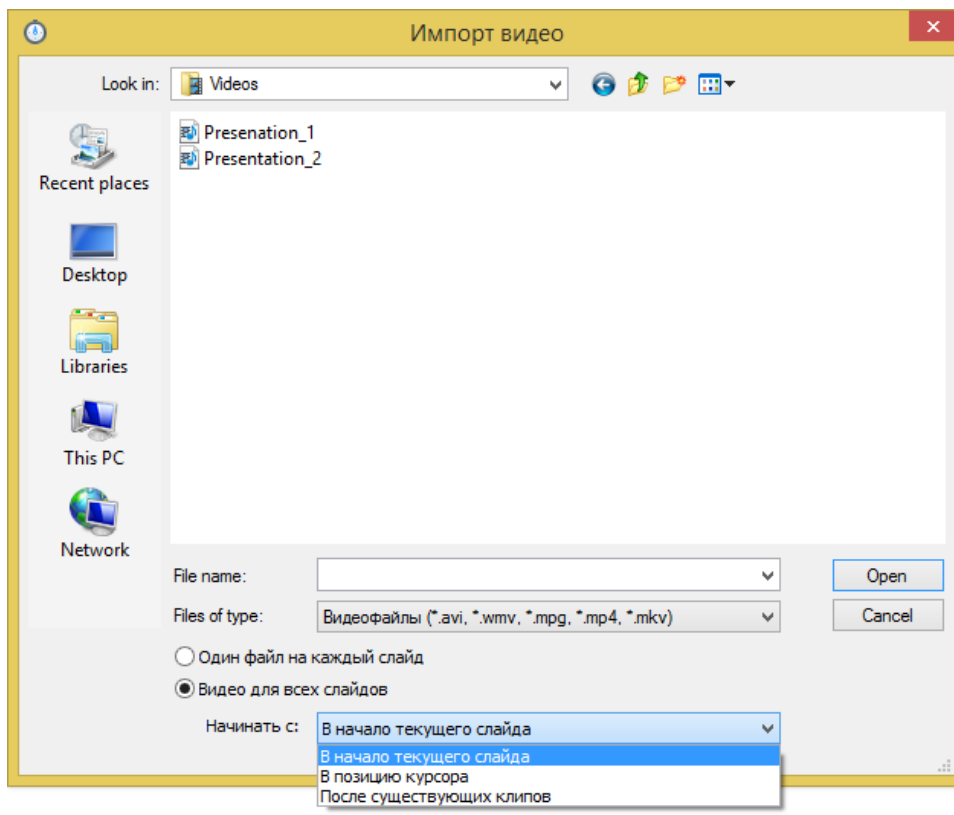
Импорт видео на несколько слайдов

Для импорта видео на несколько слайдов:

1. Нажмите кнопку **Импорт видео**. Откроется окно импорта видеофайлов.



2. Выберите нужный видеофайл.
3. Выберите вариант вставки Видео для всех слайдов.
4. Выберите, куда будет добавлено видео:
 - В начало текущего слайда
 - В позицию курсора
 - После существующих клипов




5. Нажмите **Открыть** для импорта файла

или

Нажмите **Отмена** для отмены и выхода без импортирования файла.

Выбранный файл будет добавлен на шкалу времени.

Timeline: :30 1:00 1:30 2:00 2:30 3:00 3:30 4:00 4:30

| | | | | |
|--------|---------|---|----------------------------------|--------------------|
| Слайды | 2. Э... | 3. Создавайте обучающие материалы в PowerPoint | 4. Дополните курс видеоспрово... | 5. Добавьте в учеб |
| Аудио | | | | |
| Видео | |  <p>video1.mp4</p> | | |

< >