

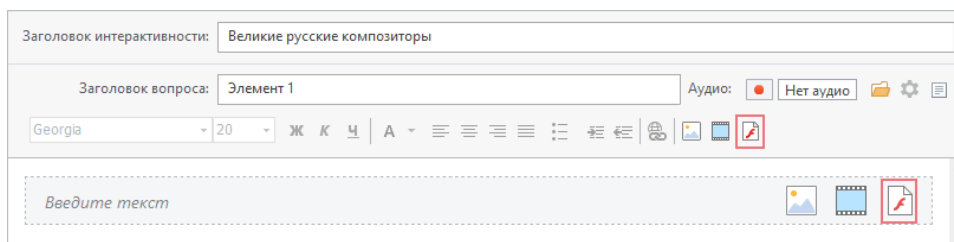
Добавление Flash-файлов

Вы можете добавить Flash файлы к любому элементу интерактивностей вопрос-ответ, каталог и временная шкала.

- [Добавление Flash-файла](#)
- [Изменение размеров Flash-файла](#)
- [Перемещение Flash-файла](#)

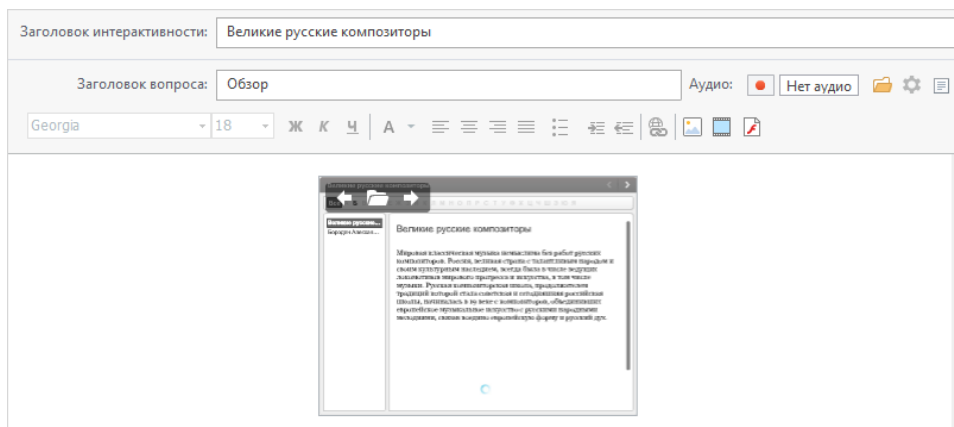
Добавление Flash-файла

1. Кликните кнопку **Добавить Flash** на панели инструментов или в блоке редактирования текста.



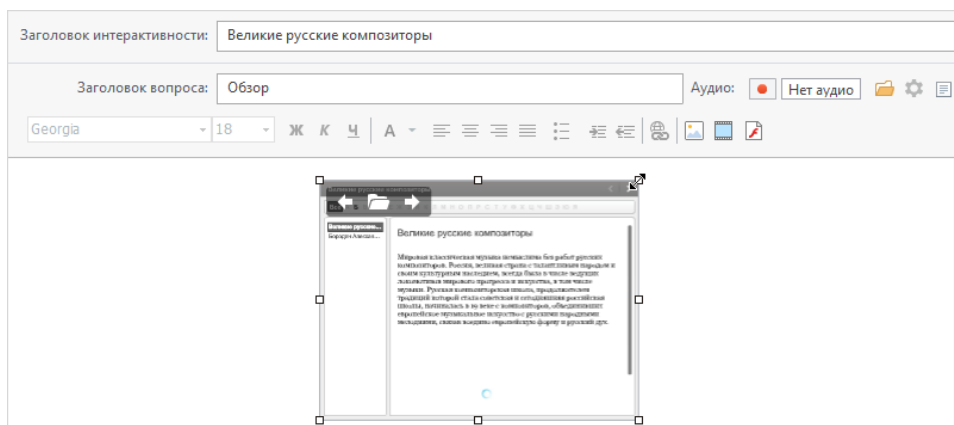
2. Выберите Flash-файл в стандартном диалоге **Открыть**.

Flash-файл появится в контентном блоке. Вы можете изменить его размер и выровнять добавленный файл по левому краю/центру/правому краю.



Изменение размеров Flash-файла

1. Кликните на Flash-файл. Вокруг него появится рамка с квадратными точками.



2. Двигайте рамку за одну из точек — размер ролика будет меняться.
 - Точки в углах Flash-файла сохраняют исходные пропорции.
 - Точки в середине сторон изменяют размер только в соответствующем направлении и не сохраняют пропорции.

Перемещение Flash-файла

Для перемещения Flash-файла нажмите левую кнопку мыши и перетащите изображение в нужное место.