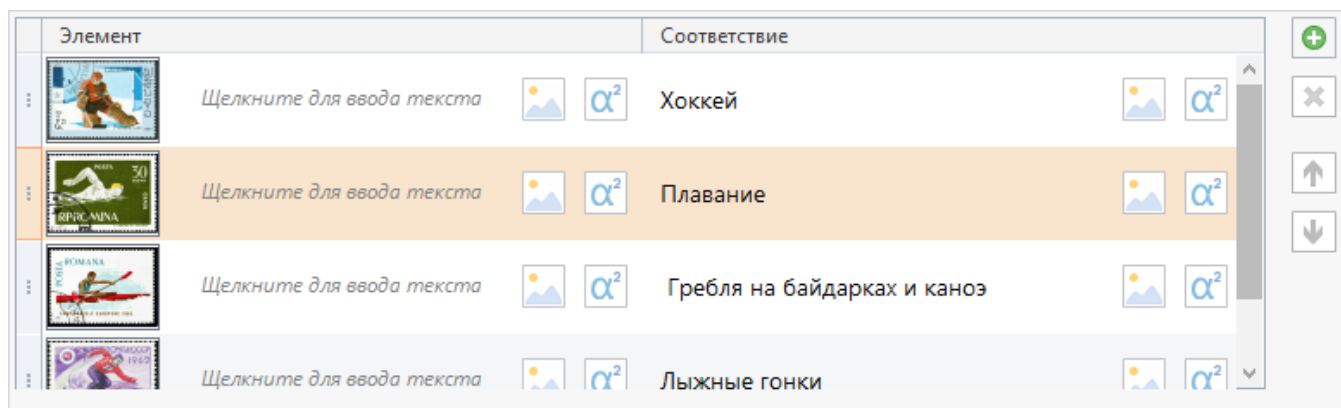


# Добавление медиаресурсов к вариантам ответа

Некоторые типы вопросов позволяют вставлять изображения и формулы в варианты ответов:

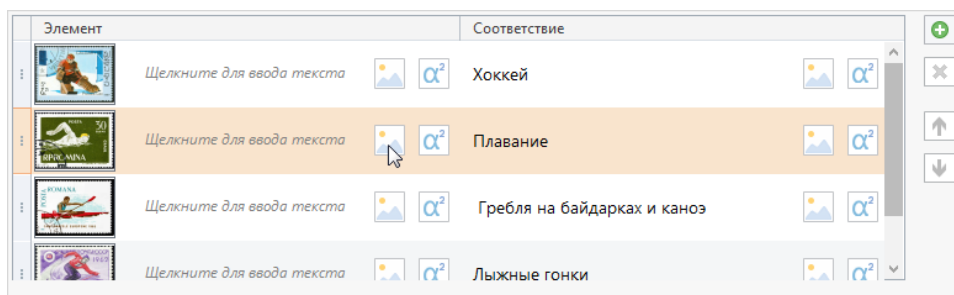
- Верно/Неверно
- Одиночный выбор
- Множественный выбор
- Соответствие
- Порядок
- Да/нет (вопрос анкеты)
- Одиночный выбор (вопрос анкеты)
- Множественный выбор (вопрос анкеты)
- Соответствие (вопрос анкеты)
- Ранжирование (вопрос анкеты)

В этих вопросах в вариантах ответов есть кнопки **Добавить изображение** и **Добавить формулу**. Изображение или формула могут как дополнять, так и заменять текст.



## Добавление изображения

1. Нажмите кнопку **Добавить изображение** в соответствующем варианте ответа.
2. Выберите файл изображения.
3. Нажмите **ОК**. Изображение появится в варианте ответа слева от текста. Если текст не нужен, его можно стереть, и в варианте ответа останется только изображение.

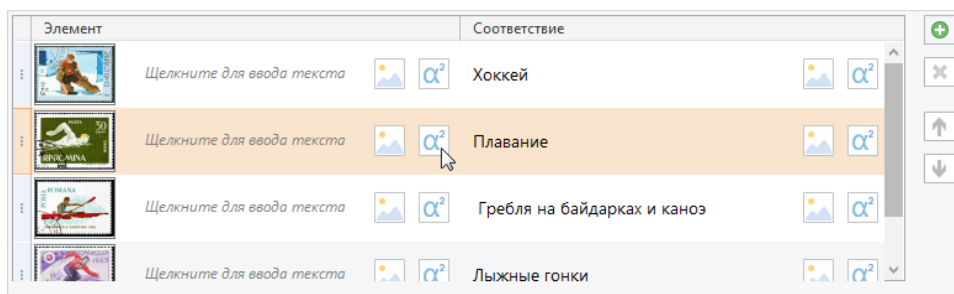


## Добавление формулы

Для вставки формул требуется Редактор формул Microsoft (является частью Microsoft Office).

1. Нажмите кнопку **Добавить формулу** в соответствующем варианте ответа. Откроется редактор формул.
2. В открывшемся редакторе введите формулу.
3. Закройте редактор.

Формула появится в варианте ответа слева от текста. Если текст не нужен, его можно стереть, и в варианте ответа останется только формула. Если к варианту ответа уже было добавлено изображение или формула, то они будут заменены новой формулой.



## Удаление формул и изображений

Чтобы удалить изображение или формулу из варианта ответа, нажмите кнопку Удалить в виде крестика в правом верхнем углу изображения/формулы.

