Как сгенерировать изображение в лонгриде

- Как открыть окно генерации изображения
  - Способ 1. Через панель инструментов
  - Способ 2. Через выделение текста
- Как создать изображение
- Как создать свой стиль изображения

Вы можете создавать изображения прямо внутри лонгрида с помощью AI. Просто опишите, что хотите визуализировать, и система сгенерирует изображение в выбранном стиле.

- Пользуясь данной функцией, вы принимаете Политику использования технологий искусственного интеллекта и Политику конфиденциальности.
- В пробной версии iSpring Pike можно сгенерировать до **30 изображений**.
- В платной подписке генерация изображений **не ограничена**.

Как открыть окно генерации изображения

Вы можете начать генерацию двумя способами:

Способ 1. Через панель инструментов

На панели инструментов нажмите на **AI-инструменты Сгенерировать изображение.**

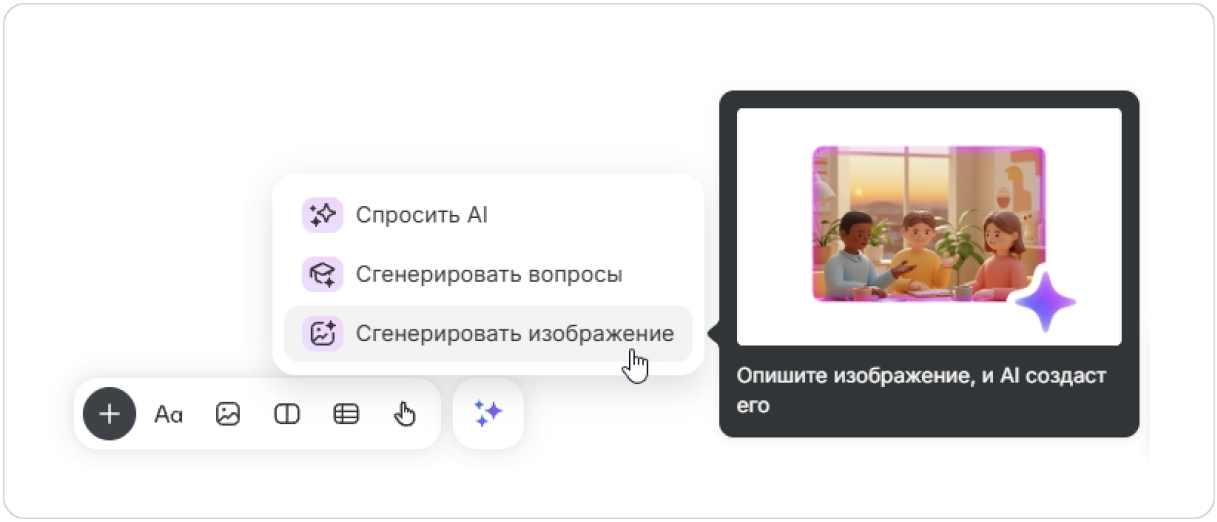

Способ 2. Через выделение текста

1. Выделите текст в лонгриде или весь блок.
2. На панели инструментов нажмите **AI Сгенерировать изображение**.

Как создать изображение

1. В поле **Описание** введите текст с описанием изображения.
2. Вы можете сделать описание более понятным для AI. Для этого нажмите **Улучшить с ИИ**.
   Описание станет детальнее, и AI выдаст максимально похожий результат.

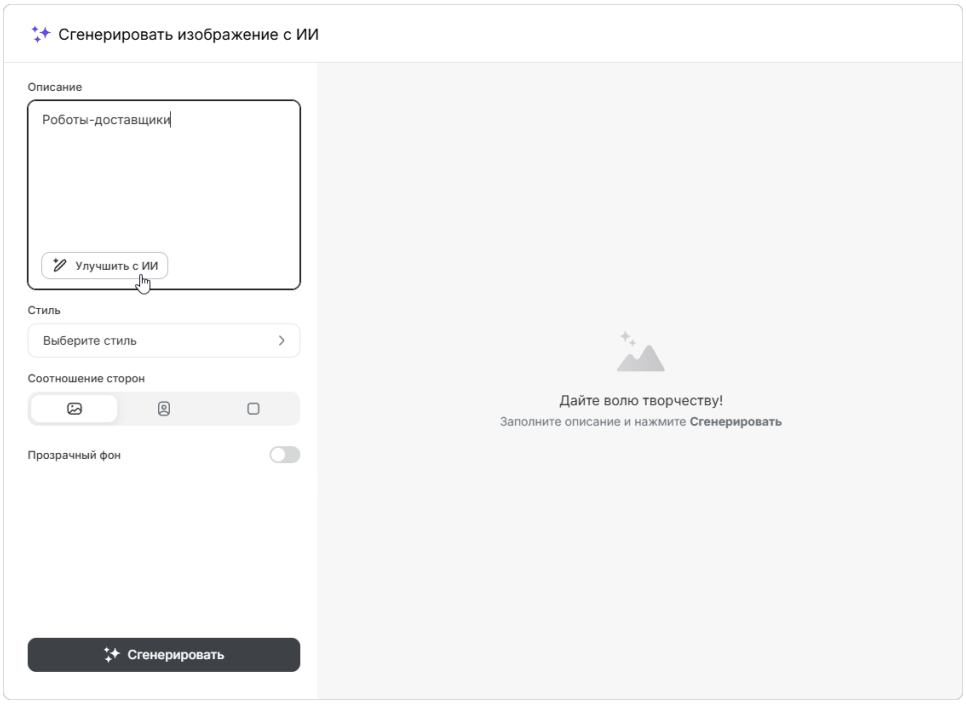

3. Затем выберите стиль изображения.

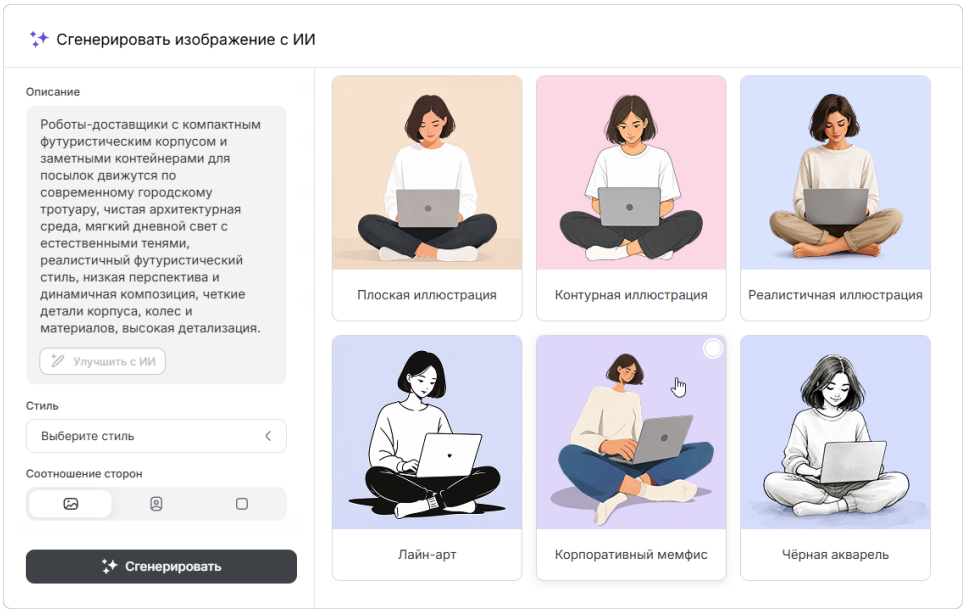

4. Укажите соотношение сторон изображения: ландшафт (3:2), портрет (2:3) или квадрат (1:1).

5. Можно выбрать **Прозрачный фон**, если, например, вы создаёте иконку.

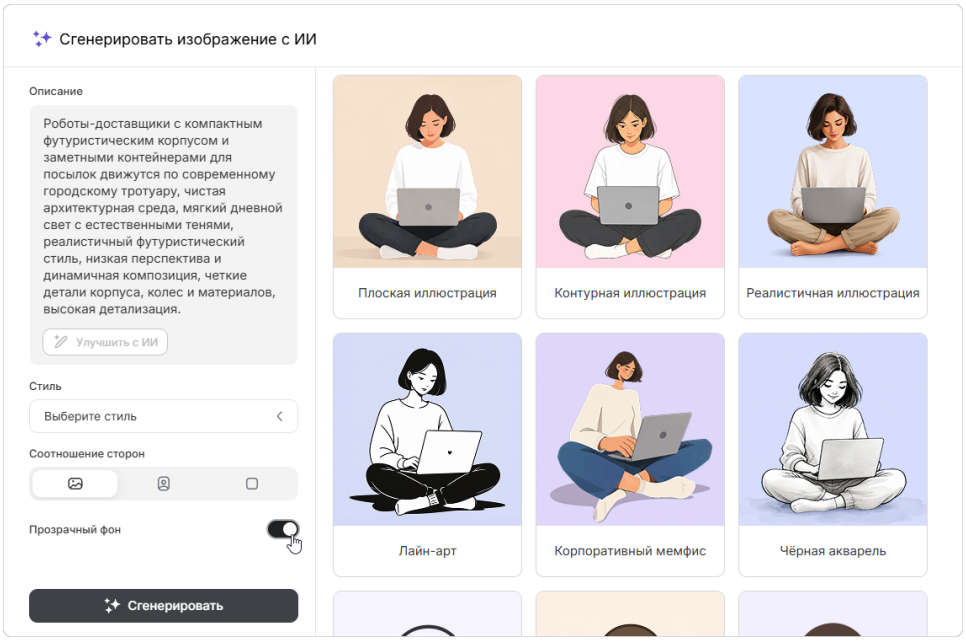

6. Нажмите **Сгенерировать**.
7. Когда получите результат, нажмите:
    - **Сгенерировать ещё**, чтобы получить другие варианты по тому же описанию.
    - **Вставить**, чтобы добавить изображение в лонгрид.
    - Иконку **Скачать**, чтобы сохранить понравившееся изображение на компьютер.

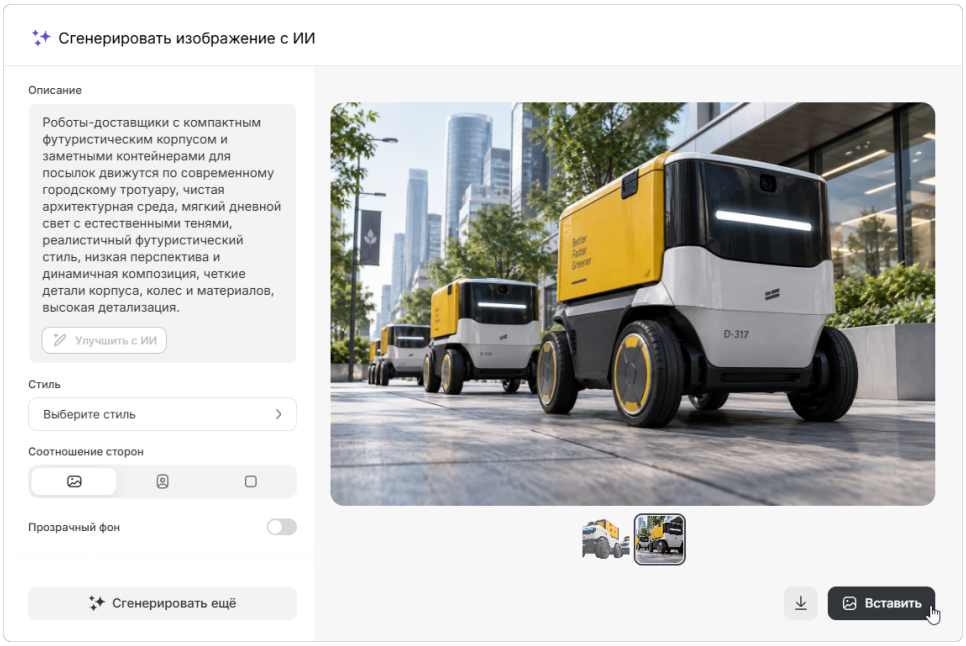

Как создать свой стиль изображения

1. Откройте окно «Сгенерировать изображение».

2. Нажмите **Стиль Свой стиль**. Добавьте описание стиля. Опишите, каким вы хотите видеть изображение. Например, укажите желаемые цвета, уровень детализации, настроение.

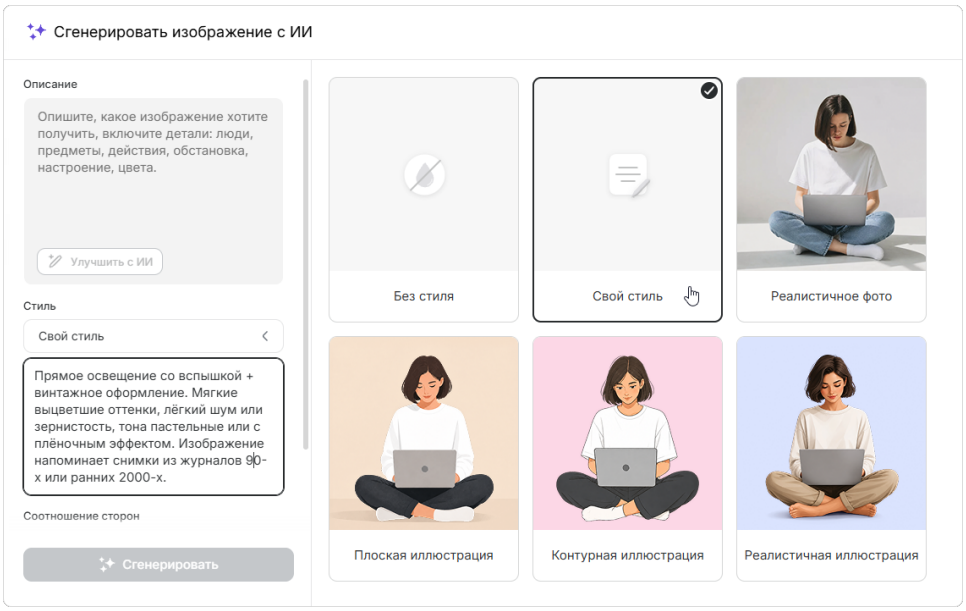

Стиль сохранится для этого лонгрида и будет доступен только вам. Чтобы использовать его снова, выберите **Свой стиль**.

AI не создаёт изображения на темы, которые нарушают правила использования.

В таких случаях появится сообщение: «Описание содержит темы, которые противоречат нашим правилам. Измените его и попробуйте снова».