Перевод лонгридов с AI-переводчиком

Переводите лонгриды на 70+ языков с помощью AI-переводчика. Он сэкономит время и деньги и поможет масштабировать обучение без внешних подрядчиков.

- Пользуясь данной функцией, вы принимаете Политику использования технологий искусственного интеллекта и Политику конфиденциальности.
- Пробная версия позволяет выполнить до 10 переводов.
- Поддерживается 77 языков и их разновидности. Например, можно перевести текст на испанский для Испании и Мексики.
- Переводить могут пользователи с правом на редактирование.
- Для перевода используется версия **GPT-5.6 Luna**.

Как перевести лонгрид на другой язык

Готовый курс будет полностью таким же, только на другом языке. AI-переводчик не переведёт только изображения и фрагменты кода.

1. Откройте лонгрид и нажмите **AI-переводчик**.

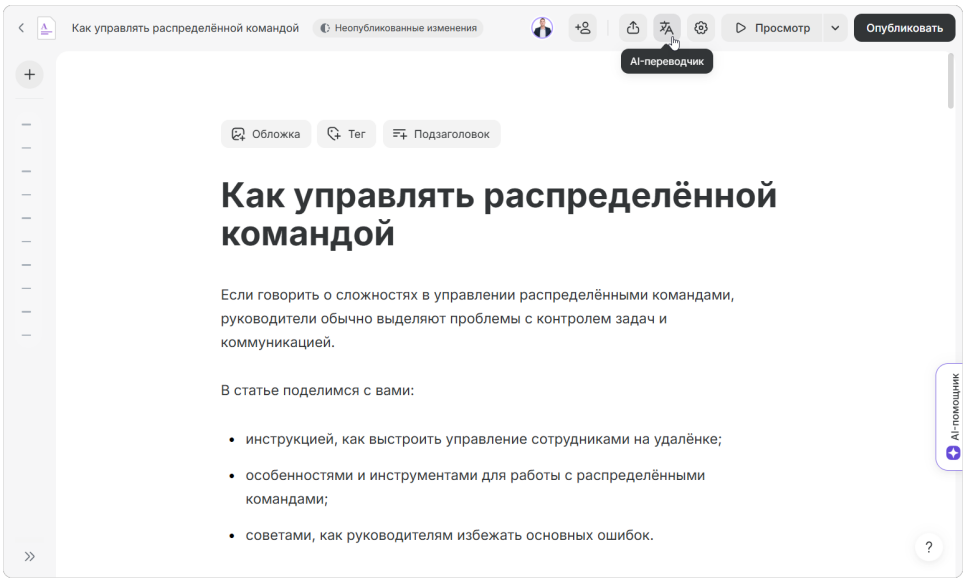

2. Введите название языка или выберите из списка.

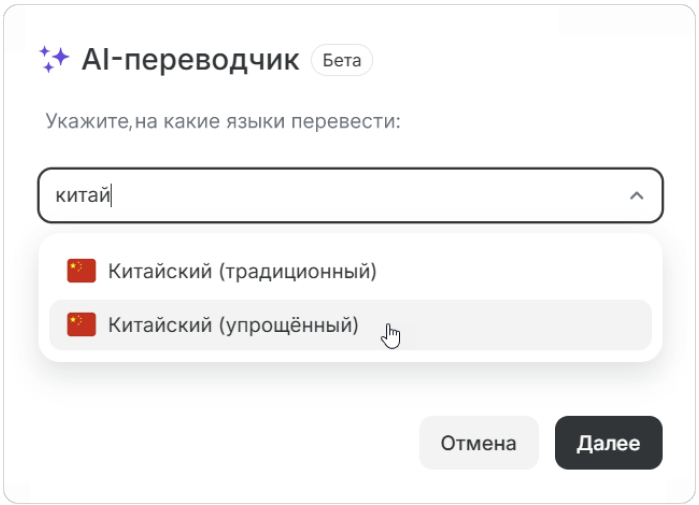

Вы можете выбрать до 5 языков за раз.

Затем нажмите **Далее**.

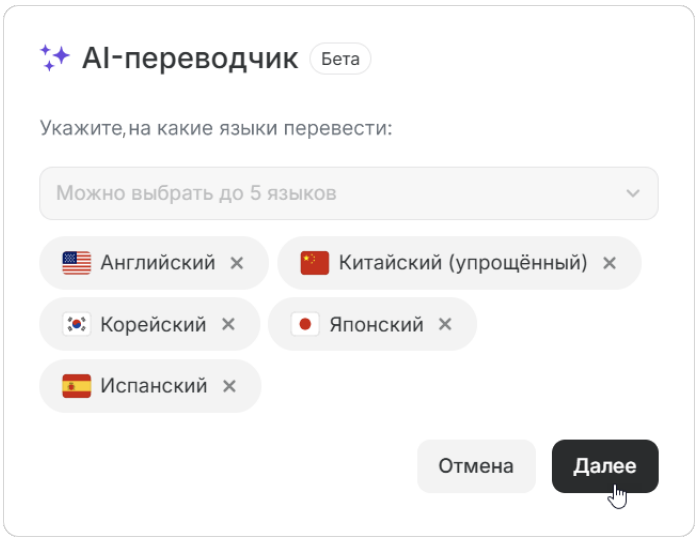

3. Выберите папку для переводов. По умолчанию переводы хранятся в папке оригинала. Затем нажмите **Перевести**.

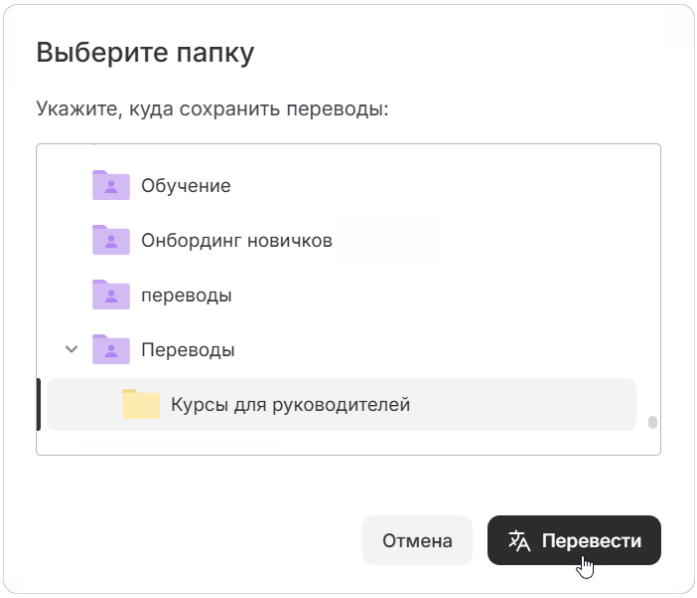

4. Если вы хотите отменить перевод, нажмите **Остановить**.

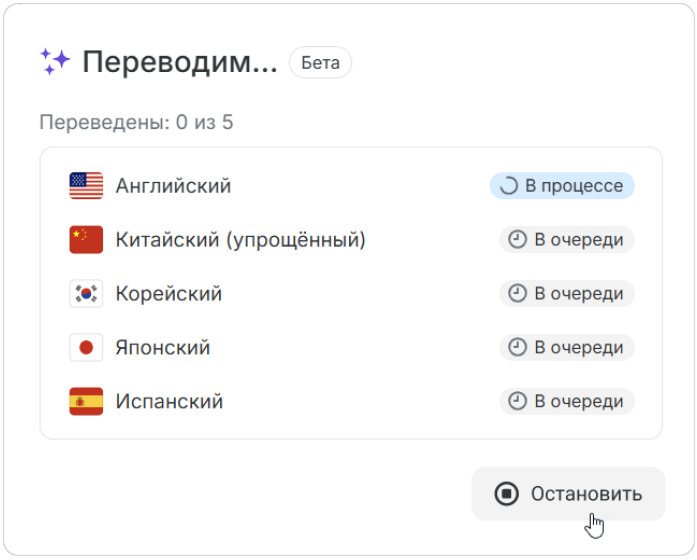

Вы можете нажать **Остановить** во время перевода или когда часть переводов будет готова. Остановленные переводы не сохранятся.

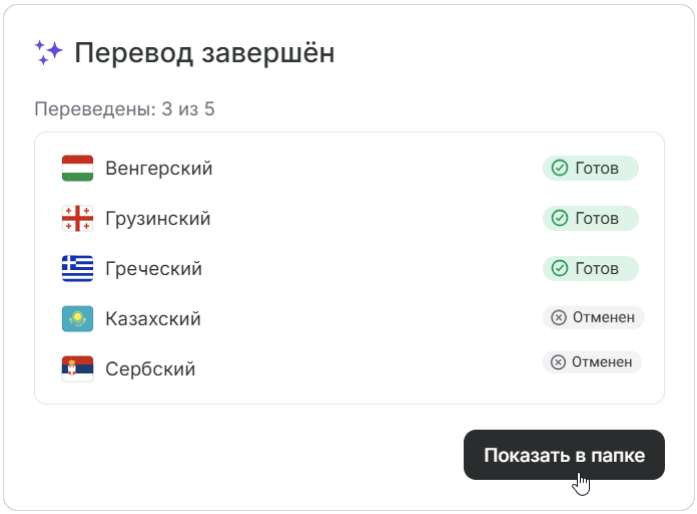

5. Кликните **Показать в папке**, чтобы открыть переводы.

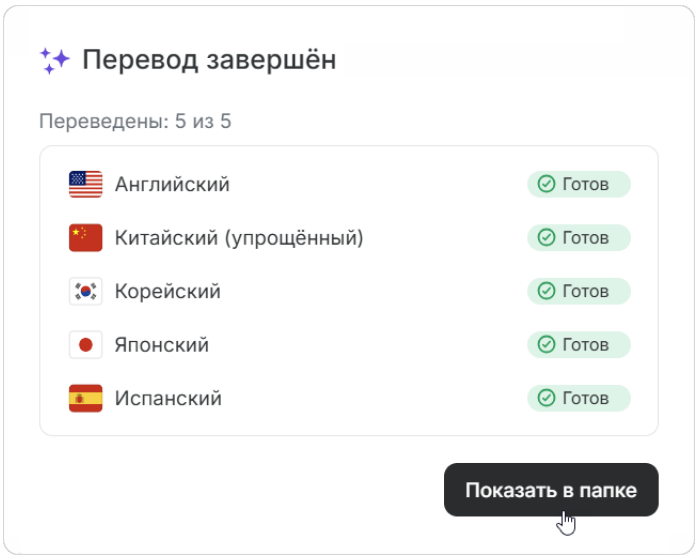

Вы увидите папку, в которой хранятся лонгриды. Для каждой копии указано оригинальное название и язык перевода.

Готово! Покажите перевод коллегам или назначьте сотрудникам.