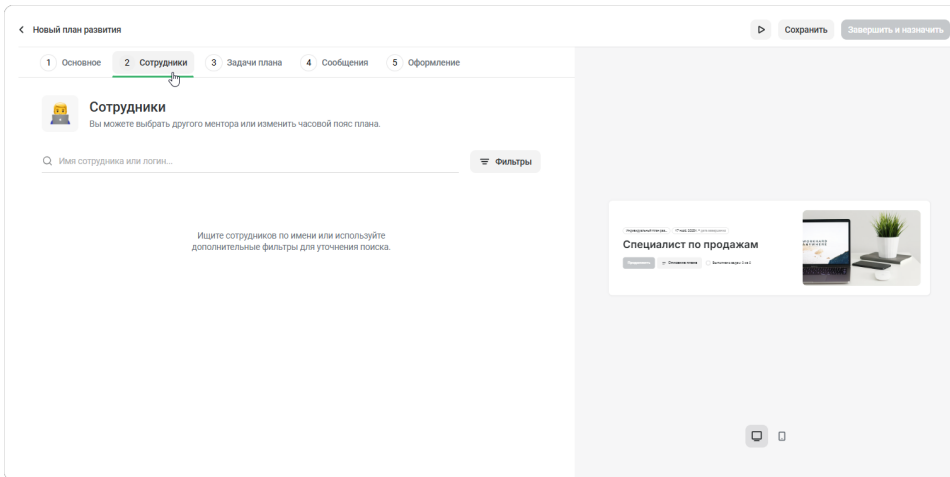


Как назначить план сотрудникам

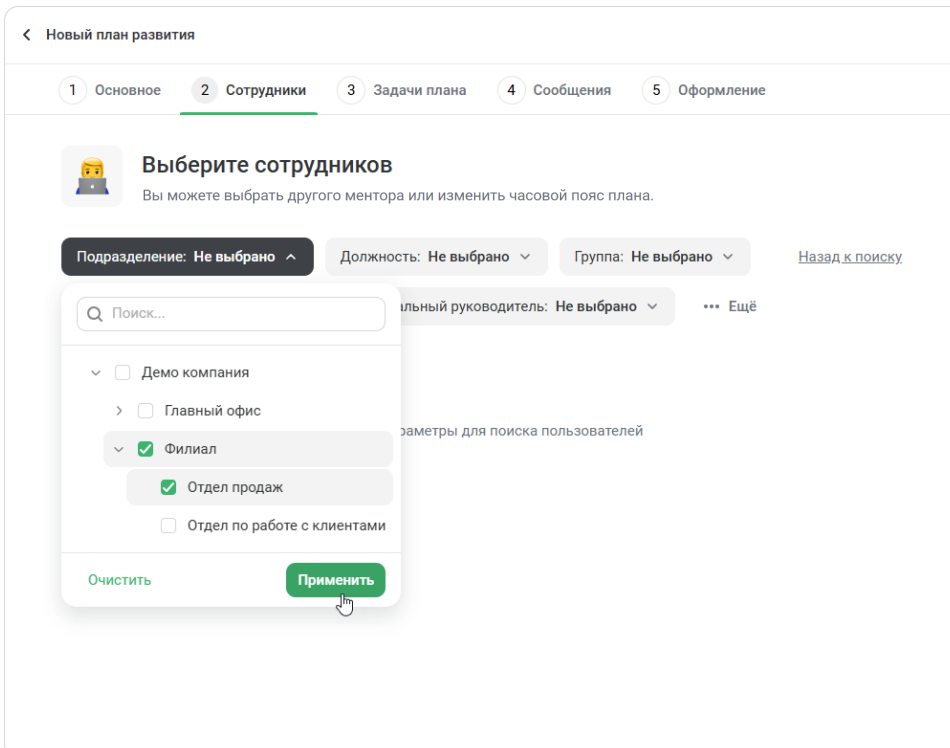
Выберем сотрудников, которые получат план развития.

Если вы создаёте шаблон, вкладки «Сотрудники» не будет.

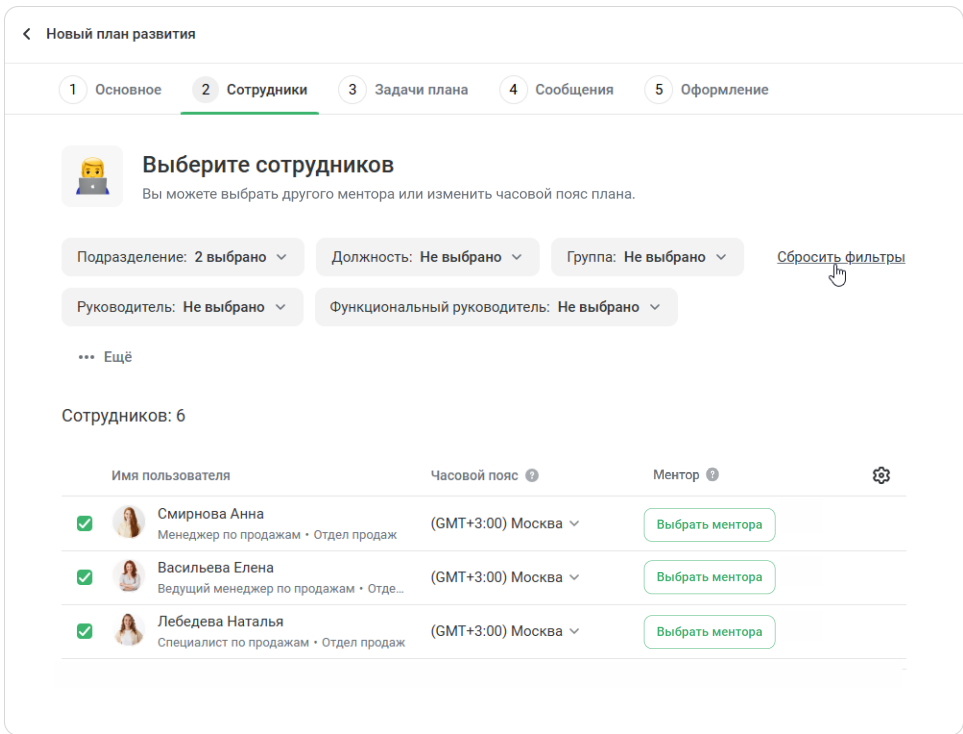
1. Перейдите на вкладку **Сотрудники**. Здесь вы сможете выбрать стажёров и менторов.



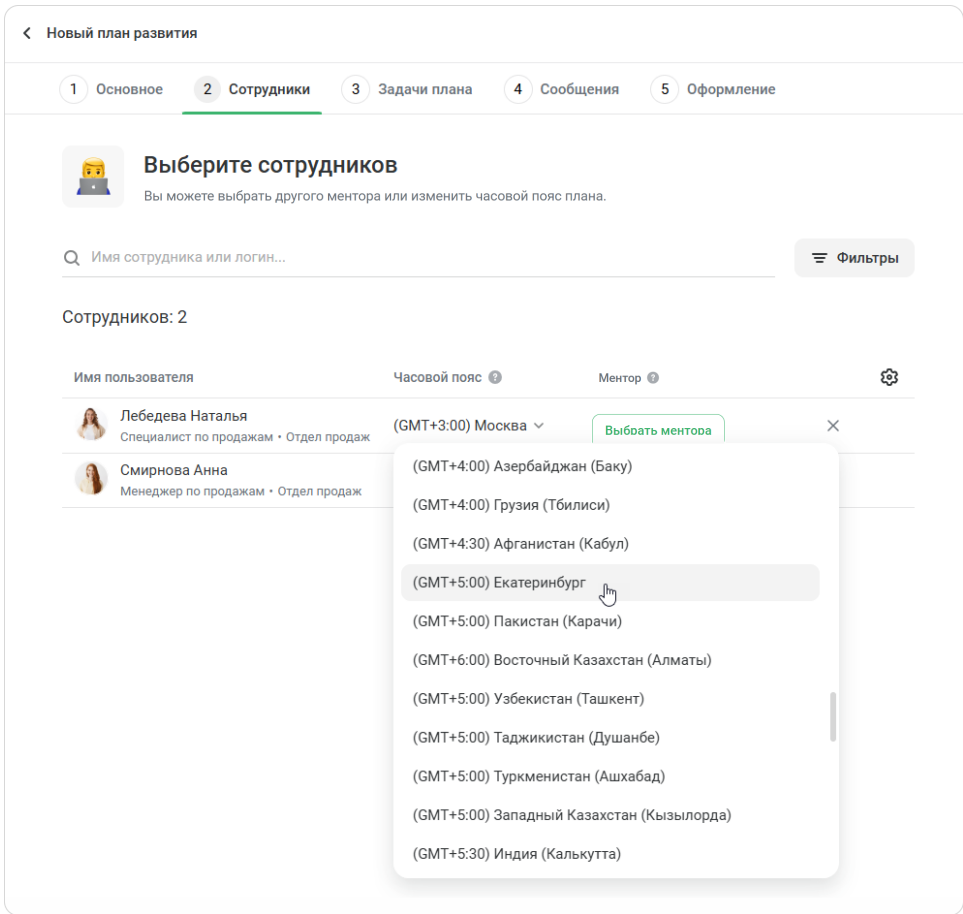
2. Введите имя или используйте поиск по фильтрам. Например, новые сотрудники появились в отделе продаж. Выберем этот отдел в фильтре «Подразделение» и отметим новичков.



3. Если выбрали не того стажёра, нажмите **Сбросить фильтры**.



4. Далее вы можете выбрать часовой пояс, по которому сотрудник будет проходить план развития. Например, установим часовой пояс Екатеринбурга для сотрудников уральского филиала.



5. Теперь назначим ментора. Кликните **Выбрать ментора** и найдите его по имени или должности.

Выберите ментора

🔍 Закир



Закиров Айрат

Менеджер по активным продажам • Отдел продаж

Отмена

Выбрать

Готово! У сотрудников теперь есть менторы.



Выберите сотрудников

Вы можете выбрать другого ментора или изменить часовой пояс плана.

Подразделение: Не выбрано ▾

Должность: Менеджер по продажам ▾








[Сбросить фильтры](#)

Группа: Не выбрано ▾

Руководитель: Не выбрано ▾

... Ещё

Сотрудников: 3

Имя пользователя	Часовой пояс [?]	Ментор [?]	
<input checked="" type="checkbox"/>  Новик Александр Менеджер по продажам • Филиал	(GMT+5:00) Екатери... ▾	 Закиров А... ▾	
<input checked="" type="checkbox"/>  Смирнова Анна Менеджер по продажам • Филиал	(GMT+5:00) Екатери... ▾	 Иваницки... ▾	
<input checked="" type="checkbox"/>  Лебедева Наталья Менеджер по продажам • Филиал	(GMT+5:00) Екатери... ▾	 Ушакова ... ▾	