Синхронизация с календарями

Чтобы настроить синхронизацию календаря iSpring LMS со своим рабочим календарём:

1. Перейдите на вкладку **Мероприятия**. Нажмите ••• **Синхронизировать календарь**.

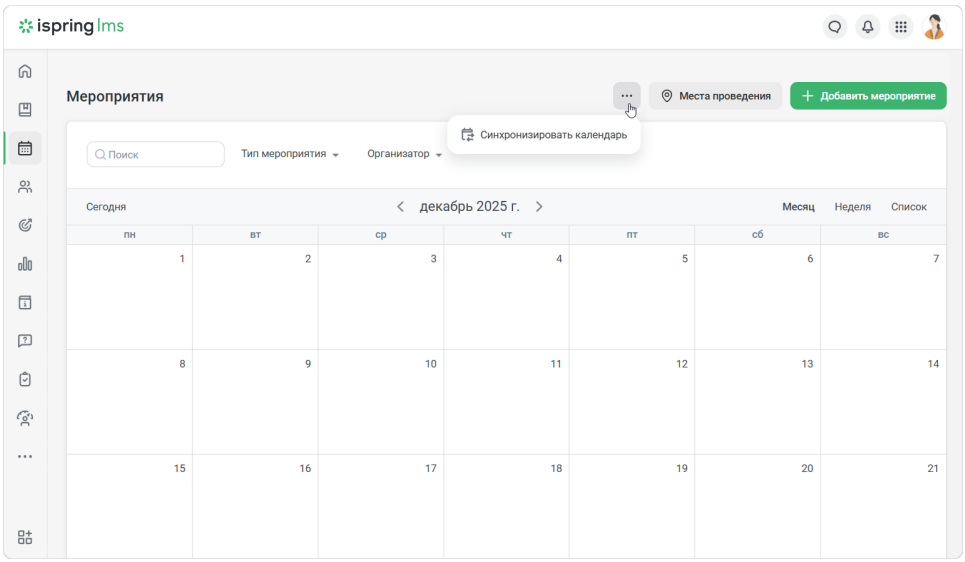

2. Откроется список доступных календарей. Выберите нужный и кликните по нему.

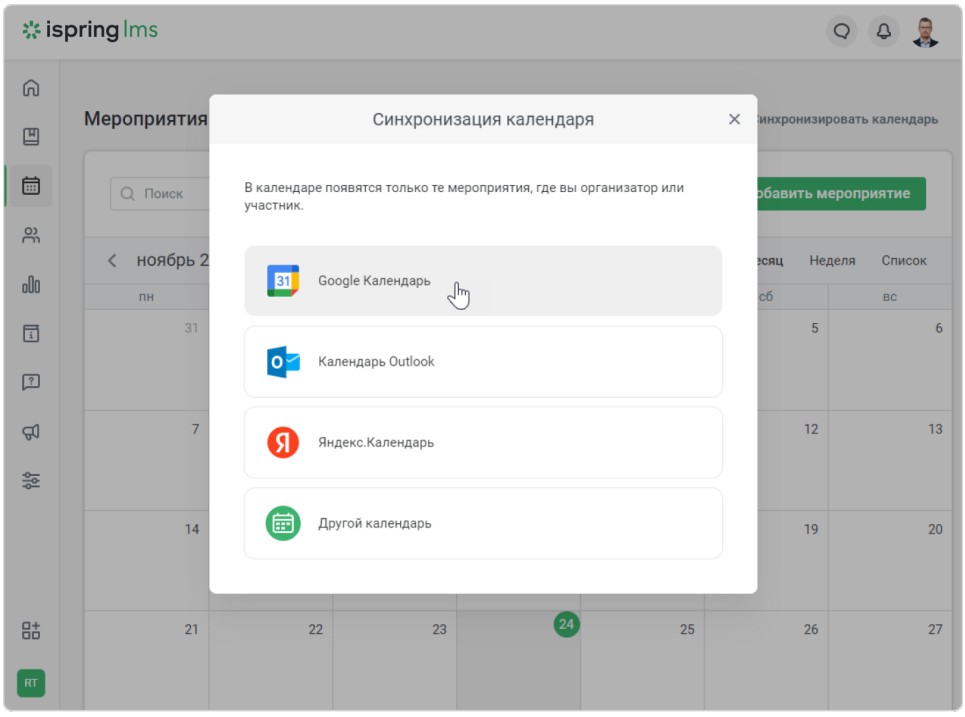

3. Следуйте инструкциям в открывшемся окне, чтобы настроить синхронизацию.

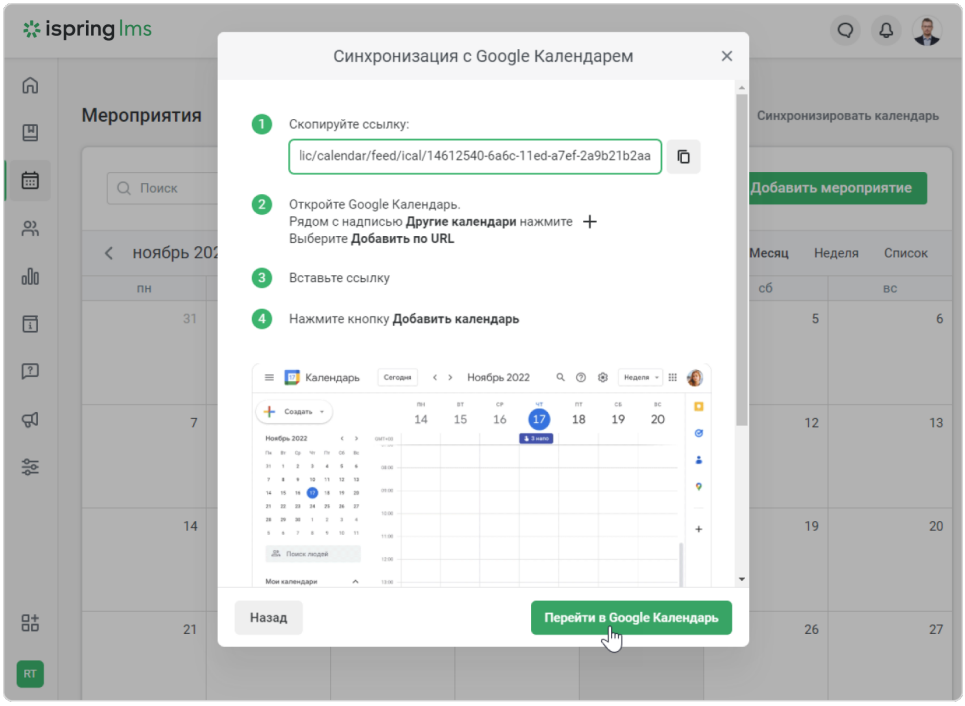

Если не пользуетесь ни одним из предложенных календарей, нажмите **Другой календарь**.

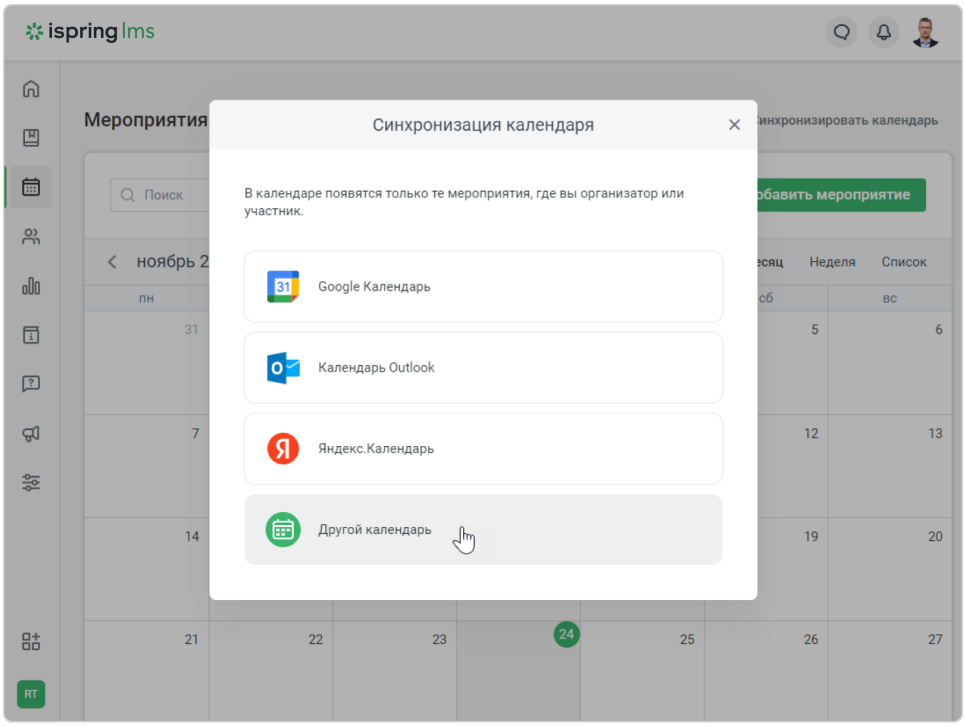

Скопируйте ссылку и добавьте в свой рабочий календарь.

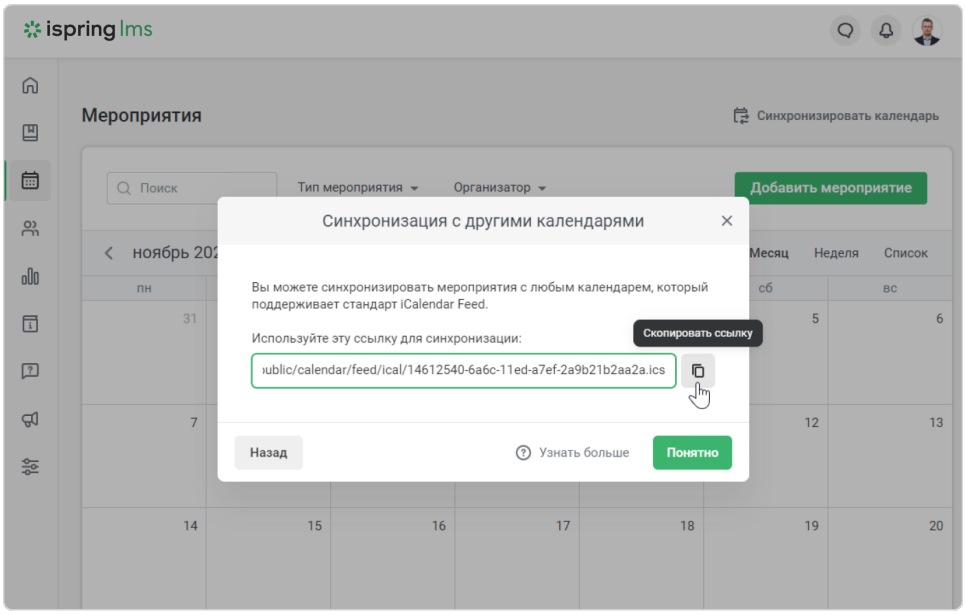
ispring lms
Мероприятия
Синхронизировать календарь
Поиск
Тип мероприятия
Организатор
Добавить мероприятие
Синхронизация с другими календарями
Вы можете синхронизировать мероприятия с любым календарем, который поддерживает стандарт iCalendar Feed.
Используйте эту ссылку для синхронизации:
Скопировать ссылку
ublic/calendar/feed/ical/14612540-6a6c-11ed-a7ef-2a9b21b2aa2a.ics
Назад
Узнать больше
Понятно
Месяц
Неделя
Список
пн
сб
вс